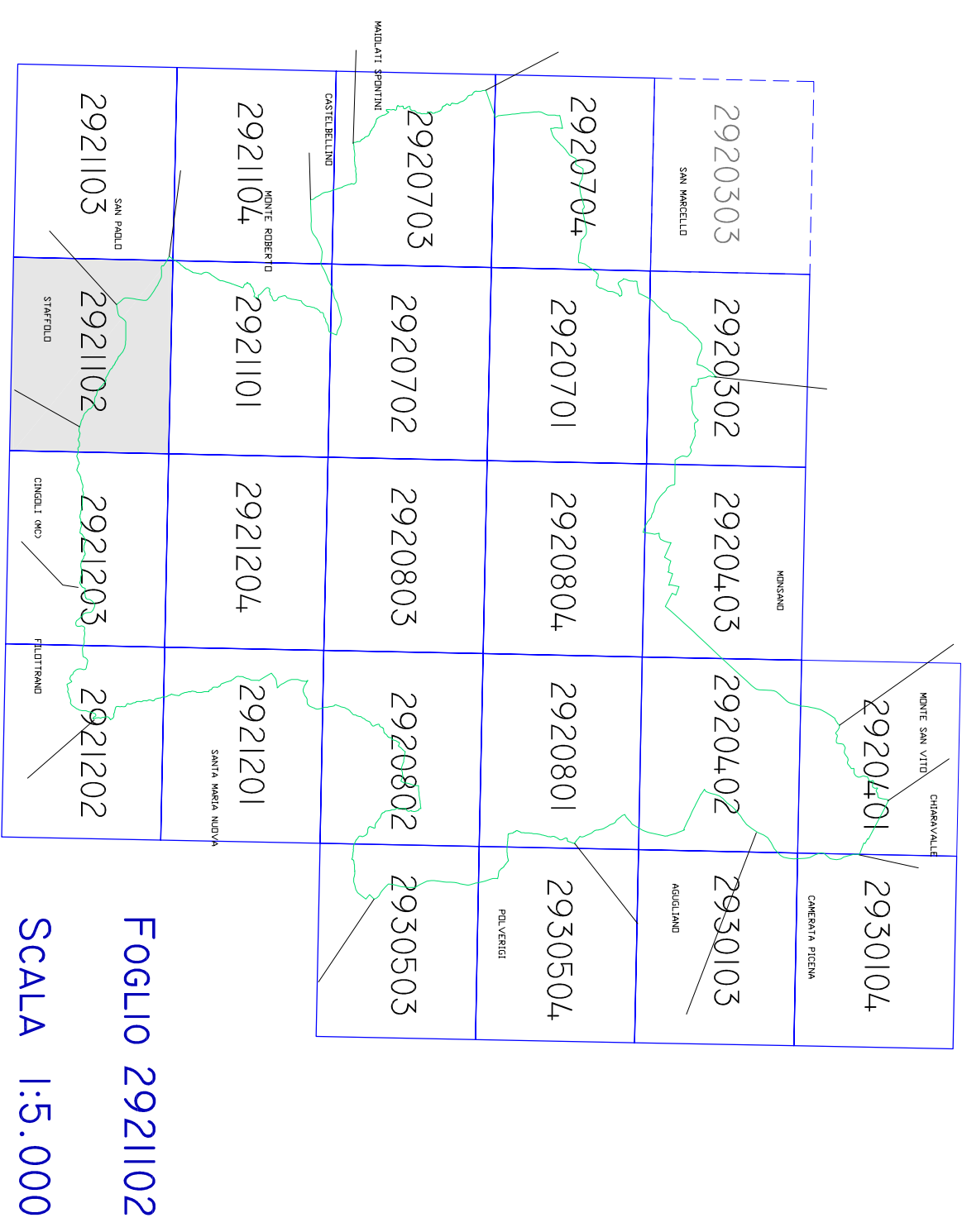


TAVOLA 4

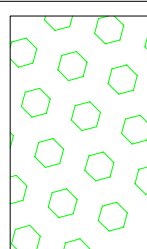





CARTA DELLA CLASSIFICAZIONE ACUSTICA
QUANTITATIVA SU SEZIONI DI CENSIMENTO
ISTAT 1991



TCA
ASSOCIATI

ACUSTICA AMBIENTALE - VIBRAZIONI - ELETTROMAGNETISMO - SICUREZZA - INGEGNERIA DELL'AMBIENTE

I - 60121 - ANCONA - Viale della Vittoria, 49 - tel. 071 340613 - fax: 071 350775
e-mail: tcaassoe@tcaassoe.it

LEGENDA DELLE CLASSI ACUSTICHE		Validi limite in L _{den} (dB(A)) in periodo diurno e notturno	
ai sensi D.P.C.M. 14 novembre 1997		emissione	immissione
	Classe I AREE PARTICOLARMENTE PROTETTE: rientrano in questa classe le aree nelle quali le qualità rappresentative di interesse ambientale sono particolarmente pregiate, in quanto un elemento di base per la loro utilizzazione. Aree ospedaliere, scuole, parchi, zone di interesse storico, artistico, paesistico, ambientale, riviere, aree a particolare interesse scientifico, parchi pubblici, ecc.	45	50
	Classe II AREE PREVALENTEMENTE RESIDENZIALI: rientrano in questa classe le aree urbane interessate prevalentemente dal traffico veicolare locale, con bassa densità di popolazione con limitata presenza di attività commerciali ed esercizi di attività industriali ed artigianali.	50	40
	Classe III AREE DI TIPO MISTO: rientrano in questa classe le aree urbane interessate dal traffico veicolare locale, con presenza di attività artigianali e con presenza di attività industriali, aree rurali interessate da attività agricole e con presenza di attività artigianali, aree rurali interessate da attività agricole e con presenza di attività artigianali.	55	45
	Classe IV AREE DI TIPO MISTO: rientrano in questa classe le aree urbane interessate da traffico veicolare locale o di attraversamento, con alta densità di popolazione, con elevata presenza di attività commerciali, uffici, con presenza di attività artigianali e con presenza di attività industriali, aree rurali interessate da attività agricole e con presenza di attività artigianali, presenza di piccole industrie.	60	50
	Classe V AREE PREVALENTEMENTE INDUSTRIALI: rientrano in questa classe le aree interessate da insediamenti industriali e con scarsa di abitazioni.	65	55
	Classe VI AREE ESCLUSIVAMENTE INDUSTRIALI: rientrano in questa classe le aree esclusivamente interessate da attività industriali e prive di insediamenti abitativi.	65	65

